

Informazioni sul prodotto

Ricarica elettrica

Combilift 543_MR

- Colonnina universale per wallbox da fornire dal committente
- Colonnina con presa CEE 16 A monofase
- Colonnina con presa CEE 16 A trifase
- Colonnina con presa CEE 32 A trifase



Panoramica prodotto



Colonnina universale

- Colore: RAL 1003 (giallo segnale) e RAL 7016 (grigio antracite)
- 1.505 x 114 x 83 mm (A x L x P)
- 18,40 kg (senza wallbox)
- Passacavo all'interno della colonnina universale
- Completamento ottimale per stazioni di ricarica elettrica con wallbox da fornire dal committente
- Design accattivante
- Facilità d'uso grazie a comandi semplici

Fornitura standard:

- Colonnina universale con 2 supporti universali per wallbox e 1 supporto per cavo d'alimentazione
- 10 m cavo flessibile 5 x 6 mm², dalla colonnina universale alla morsettiere da fornire dal committente
- 10 m cavo di rete flessibile (CAT6), dalla colonnina universale alla morsettiere da fornire dal committente
- Catena energetica

Prestazioni da fornire dal committente per l'infrastruttura di ricarica

- Wallbox con cavo d'alimentazione (max. 22 kW)
- Contatore elettrico (se richiesto)
- Gestione ricarica (se richiesta)
- Sottoquadro di distribuzione comprendente:
 - Linea di alimentazione cavo fino al sottoquadro di distribuzione*
 - Linea di comunicazione e di rete
 - Canalina per cavi (passacavo a parete)
 - Fusibile (contatore di potenza / interruttore differenziale)
 - 1 x contattore di potenza per wallbox
 - Cavo 3 x 1,5 mm² come abilitazione contattori di potenza
- Posa di tutte le linee

* secondo le norme UE locali:
3 Ph + N + PE (corrente trifase),
230/400 V, 50 Hz secondo
DIN VDE 0100 sezione 410 + 430
(non carico permanente)

Panoramica prodotto



Colonnina con presa CEE 16 A monofase, max. 3,7 kW

- Colore: RAL 1003 (giallo segnale) e RAL 7016 (grigio antracite)
- 803 x 108 x 83 mm (A x L x P)
- 9,2 kg (con presa CEE 16 A monofase, max. 3,7 kW)
- Passacavo all'interno della colonnina con presa CEE 16 A monofase,
- Design accattivante
- Facilità d'uso grazie a comandi semplici

Fornitura standard:

- Colonnina con presa CEE 16 A monofase
- 10 m cavo flessibile 3 x 2,5 mm², dalla colonnina alla morsettiera da fornire dal committente
- Catena energetica

Prestazioni da fornire dal committente per l'infrastruttura di ricarica

- Contatore elettrico (se richiesto)
- Gestione ricarica (se richiesta)
- Sottoquadro di distribuzione comprendente:
 - Linea di alimentazione cavo fino al sottoquadro di distribuzione*
 - Canalina per cavi (passacavo a parete)
 - Fusibile (contattore di potenza / interruttore differenziale)
 - 1 x contatore di potenza per presa CEE 16 A monofase
 - Cavo 3 x 1,5 mm² come abilitazione contattori di potenza
- Posa di tutte le linee

* secondo le norme UE locali:
230 V, 50 Hz secondo
DIN VDE 0100 sezione 410 + 430
(non carico permanente)

Panoramica prodotto



Colonnina con presa CEE 16 A trifase, max. 11 kW

- Colore: RAL 1003 (giallo segnale) e RAL 7016 (grigio antracite)
- 803 x 108 x 83 mm (A x L x P)
- 9,2 kg (con presa CEE 16 A trifase, max. 11 kW)
- Passacavo all'interno della colonnina con presa CEE 16 A trifase,
- Design accattivante
- Facilità d'uso grazie a comandi semplici

Fornitura standard:

- Colonnina con presa CEE 16 A trifase
- 10 m cavo flessibile 5 x 2,5 mm², dalla colonnina alla morsettiera da fornire dal committente
- Catena energetica

Prestazioni da fornire dal committente per l'infrastruttura di ricarica

- Contatore elettrico (se richiesto)
- Gestione ricarica (se richiesta)
- Sottoquadro di distribuzione comprendente:
 - Linea di alimentazione cavo fino al sottoquadro di distribuzione
 - Canalina per cavi (passacavo a parete)
 - Fusibile (contattore di potenza / interruttore differenziale)
 - 1 x contatore di potenza per presa CEE 16 A trifase
 - Cavo 3 x 1,5 mm² come abilitazione contattori di potenza
- Posa di tutte le linee

Panoramica prodotto



Colonnina con presa CEE 32 A trifase, max. 22 kW

- Colore: RAL 1003 (giallo segnale) e RAL 7016 (grigio antracite)
- 803 x 108 x 83 mm (A x L x P)
- 9,2 kg (con presa CEE 32 A trifase, max. 22 kW)
- Passacavo all'interno della colonnina con presa CEE 32 A trifase,
- Design accattivante
- Facilità d'uso grazie a comandi semplici

Fornitura standard:

- Colonnina con presa CEE 32 A trifase
- 10 m cavo flessibile 5 x 6 mm², dalla colonnina alla morsettiera da fornire dal committente
- Catena energetica

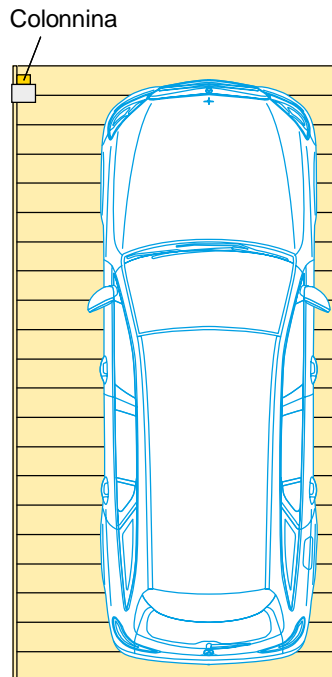
Prestazioni da fornire dal committente per l'infrastruttura di ricarica

- Contatore elettrico (se richiesto)
- Gestione ricarica (se richiesta)
- Sottoquadro di distribuzione comprendente:
 - Linea di alimentazione cavo fino al sottoquadro di distribuzione
 - Canalina per cavi (passacavo a parete)
 - Fusibile (contattore di potenza / interruttore differenziale)
 - 1 x contatore di potenza per presa CEE 32 A trifase
 - Cavo 3 x 1,5 mm² come abilitazione contattori di potenza
- Posa di tutte le linee

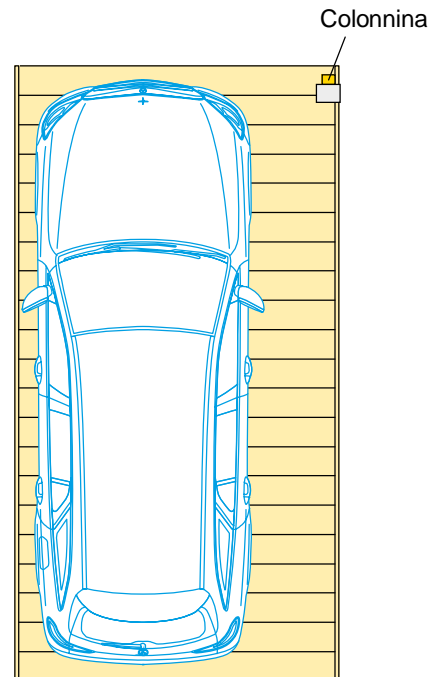
Fissaggio standard

In mancanza di altre informazioni, per vetture con guida a sinistrala la colonnina viene fissata al/sul supporto laterale sinistro o sul supporto centrale. Per vetture con guida a destra la colonnina può essere fissata anche sul lato destro.

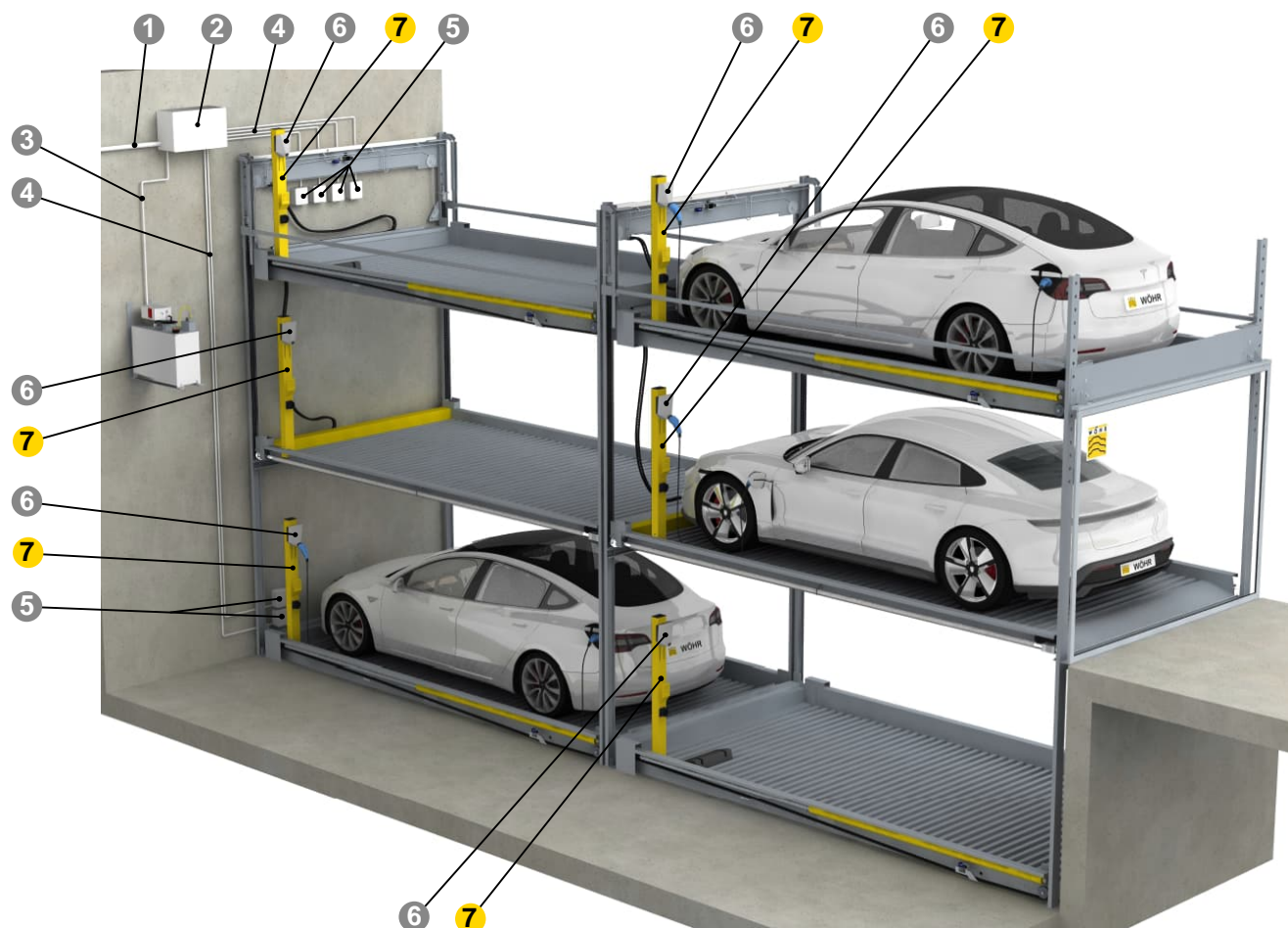
Per vetture con guida a sinistra



Per vetture con guida a destra



Schema d'installazione per colonnina universale con wallbox da fornire dal committente sul Combilift 543_MR



Prestazioni da fornire dal committente per l'infrastruttura di ricarica

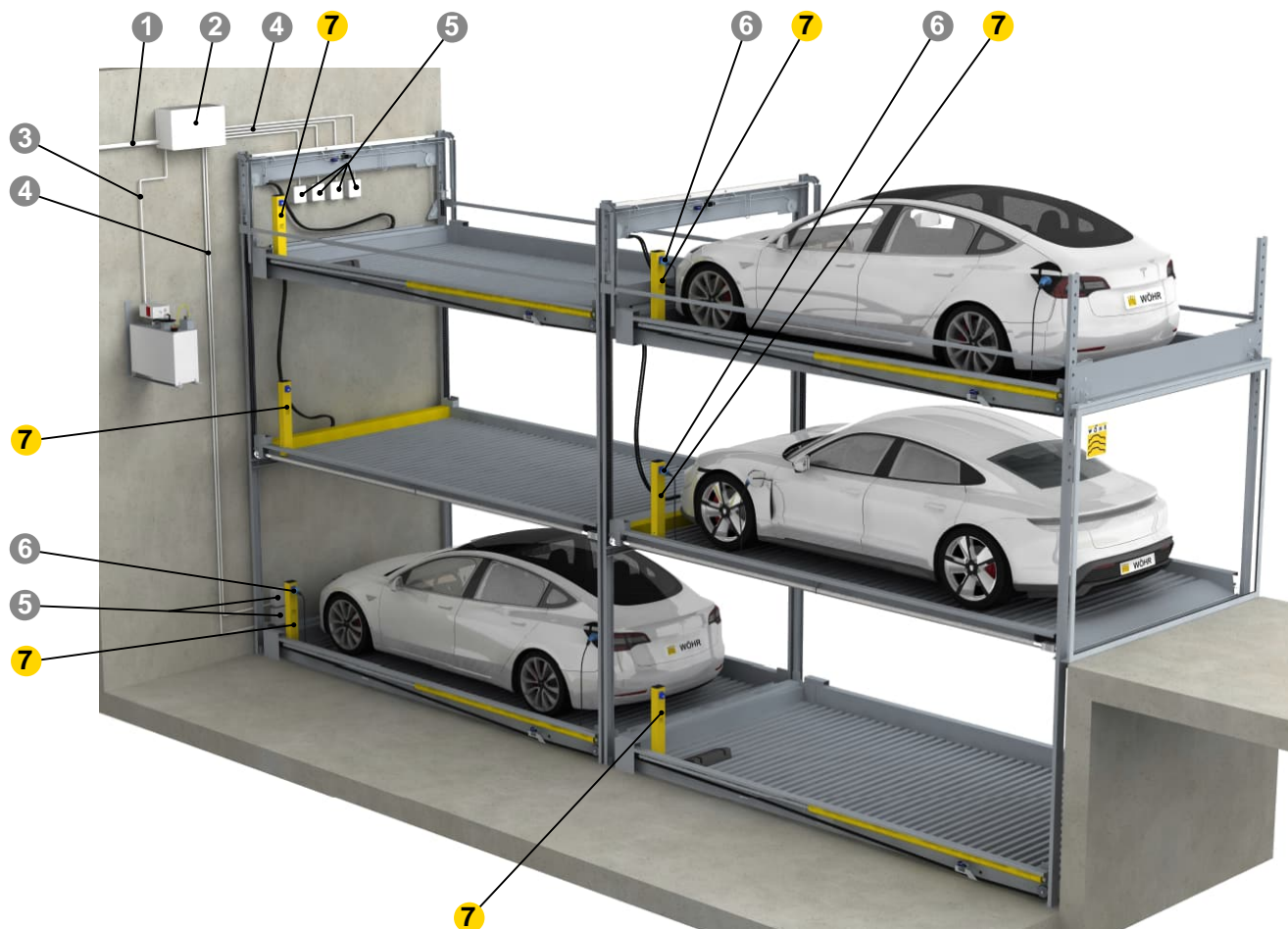
Posizione	Designazione
①	Linea di connessione al quadro elettrico principale dell'immobile
②	Sottoquadro di distribuzione con contattore principale
③	Linea di segnale 3 x 1,5 mm ² (max. 1A) come abilitazione contattori di potenza
④	Linea di connessione dalla morsettiera al sottoquadro di distribuzione con contattore principale
⑤	Morsettiera per wallbox
⑥	Wallbox con cavo d'alimentazione

Volume di consegna COMPARK (se non diversamente specificato)

Posizione	Designazione
⑦	Colonnina universale per wallbox con catena energetica e cavo flessibile 5 x 6 mm ² e 10 m cavo di rete flessibile (CAT6)

Con riserva di modifiche alle caratteristiche della versione, alle procedure e alle norme a seguito del progresso tecnico e dei requisiti ambientali.

Schema d'installazione per colonnina universale con presa CEE 16 A / CEE 32 A sul Combilift 543_MR



Prestazioni da fornire dal committente per l'infrastruttura di ricarica

Posizione	Designazione
1	Linea di connessione al quadro elettrico principale dell'immobile
2	Sottoquadro di distribuzione con contattore principale
3	Linea di segnale 3 x 1,5 mm ² (max. 1A) come abilitazione contattori di potenza
4	Linea di connessione dalla morsettiera al sottoquadro di distribuzione con contattore principale
5	Morsettiera
6	Cavo d'alimentazione

Volume di consegna COMPARK (se non diversamente specificato)

Posizione	Designazione
7	Colonnina con: - presa CEE 16 A monofase, catena energetica e cavo flessibile 3 x 2,5 mm ² o - presa CEE 16 A trifase, catena energetica e cavo flessibile 5 x 2,5 mm ² o - presa CEE 32 A trifase, catena energetica e cavo flessibile 5 x 6 mm ²

Con riserva di modifiche alle caratteristiche della versione, alle procedure e alle norme a seguito del progresso tecnico e dei requisiti ambientali.